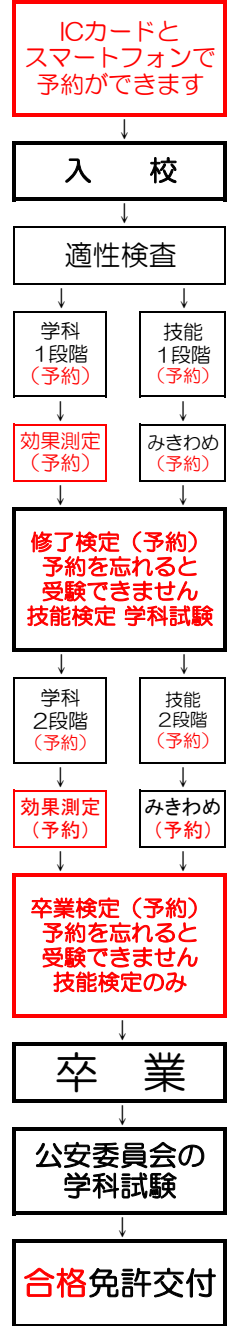


準中型車科 令和4年1月  
普通自動車科 授業計画表  
普通二輪車科

氏名

月日	曜日	行事	8:05~	9:00~	9:55~	10:50~	1:45~	2:40~	3:40~	4:40~	5:40~	6:40~	7:40~	8:40~	19:40~
1/1	土		年始休日												
2	日														
3	月														
4	火	入校日 認知						適 ① ②					適 15 ① 16 ② 15		
5	水							② 12 ③ 13 ④ 14					② 17 ③ 18 ④ 17		
6	木	取り講 飲酒①						⑤ 16 ⑥ 15 ⑤ 16					⑥ 19 ⑤ 20 ⑥ 19		
7	金	高齢者 取り講 飲酒②						⑦ 18 ⑧ 17 ⑦ 18					⑧ 21 ⑦ 22 ⑧ 21		
8	土	原付講						⑨ 20 ⑩ 19 ⑨ 20					⑩ 23 ⑨ 24 ⑩ 23		
9	日	休み													
10	月	休み													
11	火	入校日 認知						適 22 ① 21 ② 22				26	適 25 ① 26 ② 25		
12	水							③ 24 ② 23 ③ 24				②	③ ② ③		
13	木	取り講 一般①						⑤ 26 ④ 25 ⑤ 26				④	⑤ 12 ④ 13 ⑤ 14		
14	金	高齢者 取り講 一般②						⑦ ⑥ ⑦				⑥ 15 ⑦ 16 ⑥ 15 ⑦ 16			
15	土	原付講						⑨ 12 ⑧ 13 ⑨ 14				⑧ 17 ⑨ 18 ⑧ 17 ⑨ 18			
16	日	休み													
17	月	休み													
18	火	高齢者 認知						⑩ 15 ⑩ 16 ⑩ 15				⑩ 19 ⑩ 20 ⑩ 19 ⑩ 20			
19	水							17 18 17				21 22 21 22			
20	木							19 20 19				23 24 23 24			
21	金	入校日 認知						適 21 ① 22 ② 21				25	適 26 ① 25 ② 26		
22	土	原付講						② 23 ③ 24 ② 23				③	② ③ ②		
23	日	休み													
24	月							④ 25 ⑤ 26 ④ 25				⑤	④ 12 ⑤ 13 ④ 14		
25	火	高齢者 認知						⑥ ⑦ ⑥				⑦ 16 ⑥ 15 ⑦ 16 ⑥ 15			
26	水							⑧ 12 ⑨ 13 ⑧ 14				⑨ 18 ⑧ 17 ⑨ 18 ⑧ 17			
27	木							⑩ 16 ⑩ 15 ⑩ 16				⑩ 20 ⑩ 19 ⑩ 20 ⑩ 19			
28	金	高齢者 認知						18 17 18				22 21 22 21			
29	土	原付講						20 19 20				24 23 24 23			
30	日	休み													
31	月							22 21 22				26 25 26 25			



インターネットを使って  
学科の勉強ができます！  
☆インターネット武蔵☆  
<http://www.musasi.jp/sangawa/>



最短教習時間					卒業検定	
車種	技能第一	修了検定	技能			学科
			第二	合計		
準中型	18時間		23時間	41時間		1~2段階で27時間
MT	15時間		19時間	34時間		1~2段階で26時間
AT	12時間		19時間	31時間	1~2段階で26時間	
自二	9時間		10時間	19時間	普通車と同じ	

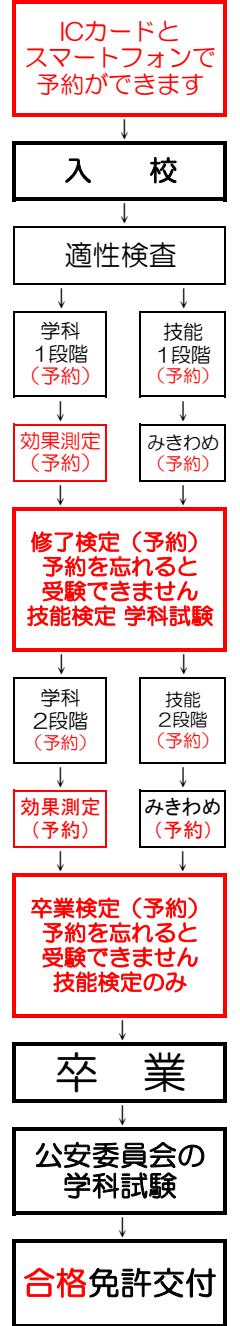
※ 学科11.27はセット教習、12・13・14は応急救護教習で受講日は担当指導員に相談して下さい。  
 ※ 技能第1段階(場内)は1日2時間、技能第2段階(路上)は1日3時間まで教習できます。  
 ※ AT車とはオートマチック車、MT車とはマニュアル車を表します。  
 ※ 効果測定とは、学科の教習効果を確認する為のテストで90点以上が合格です。  
 ※ みきわめとは、技能の履修状況の評価、確認をする為の時間です。  
 ※ 修了検定、卒業検定は午後12時50分開始ですが、都合により変更される場合があります。

**さんがわ自動車学校 0120-39-2546**

準中型車科 令和4年2月  
普通自動車科 授業計画表  
普通二輪車科

氏名

月日	曜日	行事	8:05~	9:00~	9:55~	10:50~	1:45~	2:40~	3:40~	4:40~	5:40~	6:40~	7:40~	8:40~	19:40~
2/1	火	入校日 認知		適	①	㊦		適	①	㊦			適	①	㊦
2	水		修卒	⑥	⑦	⑧		②	③	②	③		⑥	⑦	⑧
3	木		修卒		⑨	⑩		④	⑤	④	⑤		⑨	⑩	⑨
4	金	高齢者 取り講 飲酒②			④	⑤		⑥	⑦	⑥	⑦		④	⑤	④
5	土	原付講	修卒		②	③		⑧	⑨	⑧	⑨		②	③	②
6	日	休日													
7	月		修卒					⑩	⑩	⑩	⑩		⑥	⑥	⑥
8	火		認知 修					⑨	⑩	⑨	⑩		⑦	⑧	⑦
9	水		修卒		⑤	⑥		⑦	⑧	⑦	⑧		⑤	⑥	⑤
10	木		修卒					⑨	⑩	⑨	⑩		⑦	⑧	⑦
11	金							⑪	⑫	⑪	⑫		⑧	⑨	⑧
12	土	入校日	修	適	①	㊦		適	①	㊦			適	①	㊦
13	日	休日						③	④	③	④		⑧	⑨	⑧
14	月		修卒	⑧	⑦	⑥		③	④	③	④		⑧	⑦	⑥
15	火		認知 修	⑩	⑨			⑤	⑥	⑤	⑥		⑩	⑨	⑩
16	水		修卒	⑤	④			⑦	⑧	⑦	⑧		⑤	④	⑤
17	木		修卒	③	②			⑨	⑩	⑨	⑩		③	②	③
18	金	高齢者		⑩	⑨			⑪	⑫	⑪	⑫		⑧	⑨	⑧
19	土	原付講	修卒	②	③			④	⑤	④	⑤		②	③	②
20	日	休日						⑥	⑦	⑥	⑦		④	⑤	④
21	月	入校日		適	①	㊦		適	①	㊦			適	①	㊦
22	火		認知 修卒	⑥	⑦	⑧		②	③	②	③		⑥	⑦	⑧
23	水							④	⑤	④	⑤				
24	木		修卒	⑨	⑩			⑥	⑦	⑥	⑦		⑨	⑩	⑨
25	金	高齢者		④	⑤			⑥	⑦	⑥	⑦		④	⑤	④
26	土		修卒	②	③			⑧	⑨	⑧	⑨		②	③	②
27	日	休日						⑩	⑪	⑩	⑪		⑥	⑦	⑥
28	月		修卒	②	③			④	⑤	④	⑤		②	③	②



インターネットを使って  
学科の勉強ができます！  
☆インターネット武蔵☆  
<http://www.musasi.jp/sangawa/>



最短教習時間					卒業検定	
車種	技能第一	修了検定	技能		学科	卒業検定
			第二	合計		
準中型	18時間		23時間	41時間	1~2段階で27時間	
MT	15時間		19時間	34時間	1~2段階で26時間	
AT	12時間		19時間	31時間	1~2段階で26時間	
自二	9時間		10時間	19時間	普通車と同じ	

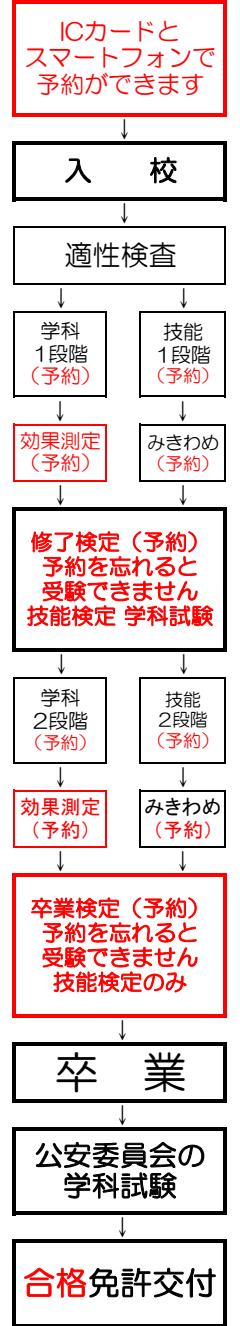
※ 学科11.27はセット教習、12・13・14は応急救護教習で受講日は担当指導員に相談して下さい。  
 ※ 技能第1段階(場内)は1日2時間、技能第2段階(路上)は1日3時間まで教習できます。  
 ※ AT車とはオートマチック車、MT車とはマニュアル車を表します。  
 ※ 効果測定とは、学科の教習効果を確認する為のテストで90点以上が合格です。  
 ※ みきわめとは、技能の履修状況の評価、確認をする為の時間です。  
 ※ 修了検定、卒業検定は午後12時50分開始ですが、都合により変更される場合があります。

**さんがわ自動車学校 0120-39-2546**

準中型車科 令和4年3月  
普通自動車科 授業計画表  
普通二輪車科

氏名

月日	曜日	行事	8:05~	9:00~	9:55~	10:50~	1:45~	2:40~	3:40~	4:40~	5:40~	6:40~	7:40~	8:40~	19:40~
3/1	火	入校日 認知		24	23			適 19	① 20	㊦ 19	20		適 24	① 23	㊦ 24
2	水		修 卒	⑧ 26	⑦ 25	⑥		③ 21	② 22	③ 21	22		⑧ 26	⑦ 25	⑥ 26
3	木		修 卒		⑩ 23	⑨ 24		⑤ 23	④ 24	⑤ 23	24		⑩ 23	⑨ 24	⑩ 24
4	金	高齢者	修	12	13	14		⑦ 25	⑥ 26	⑦ 25	26		⑤ 12	④ 13	⑤ 14
5	土	原付講	修 卒		③ 15	② 16		⑨ 15	⑧ 16	⑨ 15			③ 15	② 16	③ 15
6	日	休日													
7	月		修 卒		17	18		⑩ 12	⑩ 13	14			⑧ 17	⑧ 18	⑧ 17
8	火	認知	修		19	20		16	15	12 16	13 15	14	19	20	19
9	水		修 卒		21	22		18	17	18	17		21	22	21
10	木		修 卒		23	24		20	19	12 20	13 19	14	23	24	23
11	金	入校日			25	26		適 22	① 21	㊦ 22	21		適 25	① 26	㊦ 25
12	土		修 卒		⑥ 24	⑦ 23	⑧	② 24	③ 23	② 24	23		⑥ 24	⑦ 23	⑧ 24
13	日	休日													
14	月		修 卒	12	13	14		④ 26	⑤ 25	④ 26	25		⑨ 12	⑩ 13	⑨ 14
15	火	認知		16	⑤ 15	④		⑥ 16	⑦ 15	⑥			④ 16	⑤ 15	④ 16
16	水		修 卒	18	③ 17	②		⑧ 18	⑨ 17	⑧ 18			② 18	③ 17	② 18
17	木		修 卒		20	19		⑩ 15	⑩ 16	15			⑥ 20	⑥ 19	⑥ 20
18	金	高齢者	修		22	21		17	18	12 17	13 18	14	22	21	22
19	土	原付講	修 卒		24	23		19	20	19			24	23	24
20	日	休日													
21	月														
22	火	入校日 認知	修 卒		26	25		適 21	① 22	㊦ 21			適 26	① 25	㊦ 26
23	水		修 卒					③ 23	② 24	③ 23			② 23	③ 24	② 23
24	木		修 卒	12	13	14		⑤ 25	④ 26	⑤ 25			④ 12	⑤ 13	④ 14
25	金	高齢者						⑦ 25	⑥ 26	⑦ 25			⑥ 15	⑦ 16	⑥ 15
26	土	原付講	修 卒					⑨ 26	⑧ 27	⑨ 26			⑧ 17	⑨ 18	⑧ 17
27	日	休日													
28	月		修 卒					⑩ 16	⑩ 15	16			⑩ 19	⑩ 20	⑩ 19
29	火	認知						18	17	18			21	22	21
30	水		修 卒					20	19	20			23	24	23
31	木		修 卒					22	21	22			25	26	25



インターネットを使って学科の勉強ができます！  
☆インターネット武蔵☆  
<http://www.musasi.jp/sangawa/>



車種	技能第一	修了検定	技能		学科	卒業検定
			第二	合計		
準中型	18時間		23時間	41時間	1~2段階で27時間	
MT	15時間		19時間	34時間	1~2段階で26時間	
AT	12時間		19時間	31時間	1~2段階で26時間	
自二	9時間		10時間	19時間	普通車と同じ	

※ 学科11.27はセット教習、12・13・14は応急救護教習で受講日は担当指導員に相談して下さい。  
 ※ 技能第1段階(場内)は1日2時間、技能第2段階(路上)は1日3時間まで教習できます。  
 ※ AT車とはオートマチック車、MT車とはマニュアル車を表します。  
 ※ 効果測定とは、学科の教習効果を確認する為のテストで90点以上が合格です。  
 ※ みきわめとは、技能の履修状況の評価、確認をする為の時限です。  
 ※ 修了検定、卒業検定は午後12時50分開始ですが、都合により変更される場合があります。

さんがわ自動車学校 0120-39-2546