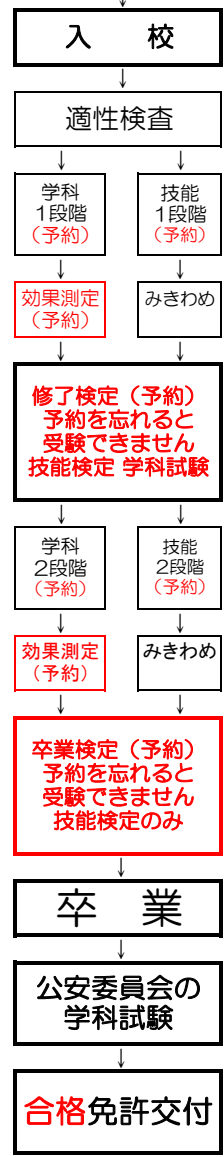


準中型車科 令和4年7月  
普通自動車科 授業計画表  
普通二輪車科

氏名

月日	曜日	行事	8:05~9:00	9:00~9:55	10:50	1:45	2:40	3:40	4:40	5:40	6:40	7:40	8:40	19:40~
7/1	金	入校日					適 16	① 15	㊦ 16			適 19	① 20	㊦ 19
2	土	原付講					③ 18	② 17	③ 18			② 21	③ 22	② 21
3	日	休日												
4	月						⑤ 20	④ 19	⑤ 20			④ 23	⑤ 24	④ 23
5	火	高齢者 認知					⑦ 22	⑥ 21	⑦ 22			⑥ 25	⑦ 26	⑥ 25
6	水	休日												
7	木	取り講 飲酒①					⑨ 24	⑧ 23	⑨ 24			⑧ 26	⑨ 25	⑧ 26
8	金	高齢者 認知					⑩ 26	⑩ 25	⑩ 26			⑩ 12	⑩ 13	⑩ 14
9	土	休日												
10	日	休日												
11	月	入校日					適	①	㊦			適 16	① 15	㊦ 16
12	火	高齢者 認知					② 12	③ 13	② 14			③ 18	② 17	③ 18
13	水	休日												
14	木	取り講 一般①					④ 15	⑤ 16	④ 15			⑤ 20	④ 19	⑤ 20
15	金	高齢者 取り講 一般②					⑥ 17	⑦ 18	⑥ 17			⑦ 22	⑥ 21	⑦ 22
16	土	原付講					⑧ 19	⑨ 20	⑧ 19			⑨ 24	⑧ 23	⑨ 24
17	日	休日												
18	月	休日												
19	火	高齢者 認知					⑩ 21	⑩ 22	⑩ 21			⑩ 26	⑩ 25	⑩ 26
20	水						⑩ 23	⑩ 24	⑩ 23					
21	木	入校日					適 25	① 26	㊦ 25			適 12	① 13	㊦ 14
22	金	高齢者 取り講 飲酒②					③ 15	② 16	③ 15			② 15	③ 16	② 15
23	土	原付講					⑤ 12	④ 13	⑤ 14			④ 17	⑤ 18	④ 17
24	日	休日												
25	月						⑦ 16	⑥ 15	⑦ 16			⑥ 19	⑦ 20	⑥ 19
26	火	高齢者 認知					⑨ 18	⑧ 17	⑨ 18			⑧ 21	⑨ 22	⑧ 21
27	水						⑩ 20	⑩ 19	⑩ 20			⑩ 23	⑩ 24	⑩ 23
28	木						⑩ 22	⑩ 21	⑩ 22			⑩ 25	⑩ 26	⑩ 25
29	金	高齢者 認知					⑩ 24	⑩ 23	⑩ 24					
30	土	休日												
31	日	休日												

ICカードとスマートフォンで予約ができます



インターネットを使って学科の勉強ができます！  
☆インターネット武蔵☆  
<http://www.musasi.jp/sangawa/>



最短教習時間						
車種	技能第一	修了検定	技能		学科	卒業検定
			第二	合計		
準中型	18時間		23時間	41時間	1~2段階で27時間	
MT	15時間		19時間	34時間	1~2段階で26時間	
AT	12時間		19時間	31時間	1~2段階で26時間	
自二	9時間		10時間	19時間	普通車と同じ	

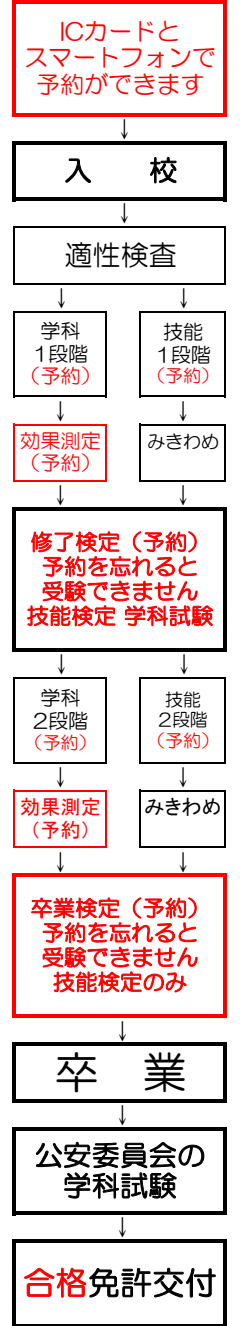
※ 学科11.27はセット教習、12・13・14は応急救護教習で受講日は担当指導員に相談して下さい。  
 ※ 技能第1段階(場内)は1日2時間、技能第2段階(路上)は1日3時間まで教習できます。  
 ※ AT車とはオートマチック車、MT車とはマニュアル車を表します。  
 ※ 効果測定とは、学科の教習効果を確認する為のテストで90点以上が合格です。  
 ※ みきわめとは、技能の履修状況の評価、確認をする為の時間です。  
 ※ 修了検定、卒業検定は午後12時50分開始ですが、都合により変更される場合があります。

**さんがわ自動車学校 0120-39-2546**

準中型車科 令和4年8月  
普通自動車科 授業計画表  
普通二輪車科

氏名

月日	曜日	行事	8:05~	9:00~	9:55~	10:50~	1:45~	2:40~	3:40~	4:40~	5:40~	6:40~	7:40~	8:40~	19:40~
8/1	月	入校日						適26	①25	②26			適12	①13	②14
2	火	高齢者 認知		⑥	⑦			②	③	②			⑥16	⑦15	⑧16
3	水			⑧	⑨			④	⑤	④			⑧18	⑨17	⑧18
4	木				⑩			⑥	⑦	⑥			⑩20	⑩19	20
5	金	高齢者 取り講 飲酒②						⑧	⑨	⑧			②22	③21	②22
6	土	原付講						⑩19	⑩20	19			④24	⑤23	④24
7	日	休日													
8	月	休日													
9	火	高齢者 認知						21	22	21			26	25	26
10	水							23	24	23					
11	木	休日													
12	金	高齢者 認知		12	13	14		25	26	25			12	13	14
13	土	休日													
14	日	休日													
15	月	休日													
16	火	入校日		適15	①16	②16		適	①	②			適15	①16	②15
17	水			⑧17	⑦18	⑥		④	③	②			⑧17	⑦18	⑥17
18	木			19	⑩20	⑨		⑥16	⑤15	⑥16	⑤		⑨19	⑩20	⑨19
19	金	高齢者 認知		21	③22	②		⑧17	⑦17	⑧18	⑦		②21	③22	②21
20	土	原付講		23	⑤24	④		⑩20	⑨19	⑩20	⑨		④23	⑤24	④23
21	日	休日													
22	月	入校日		適25	①26	②26		適22	①21	②22			適25	①26	②25
23	火	高齢者 認知		⑥	⑦	⑧		②	③	②			⑥	⑦	⑥
24	水			12	⑨13	⑩14		④26	⑤25	④26	25		⑧12	⑨13	⑧14
25	木			16	②15	③		⑥25	⑦26	⑥			⑩16	⑩15	16
26	金	高齢者 認知		18	④17	⑤		⑧18	⑨17	⑧18			②18	③17	②18
27	土	原付講		20	19			⑩15	⑩16	15	16		④20	⑤19	④20
28	日	休日													
29	月			22	21			17	18	17	18		22	21	22
30	火	高齢者 認知		24	23			19	20	19	20		24	23	24
31	水			26	25			21	22	21	22		26	25	26



インターネットを使って学科の勉強ができます！

☆インターネット武蔵☆  
<http://www.musasi.jp/sangawa/>



最短教習時間					卒業検定	
車種	技能第一	修了検定	技能		学科	卒業検定
			第二	合計		
準中型	18時間		23時間	41時間	1~2段階で27時間	
MT	15時間		19時間	34時間	1~2段階で26時間	
AT	12時間		19時間	31時間	1~2段階で26時間	
自二	9時間		10時間	19時間	普通車と同じ	

※ 学科11.27はセット教習、12・13・14は応急救護教習で受講日は担当指導員に相談して下さい。

※ 技能第1段階(場内)は1日2時限、技能第2段階(路上)は1日3時限まで教習できます。

※ AT車とはオートマチック車、MT車とはマニュアル車を表します。

※ 効果測定とは、学科の教習効果を確認する為のテストで90点以上が合格です。

※ みきわめとは、技能の履修状況の評価、確認をする為の時限です。

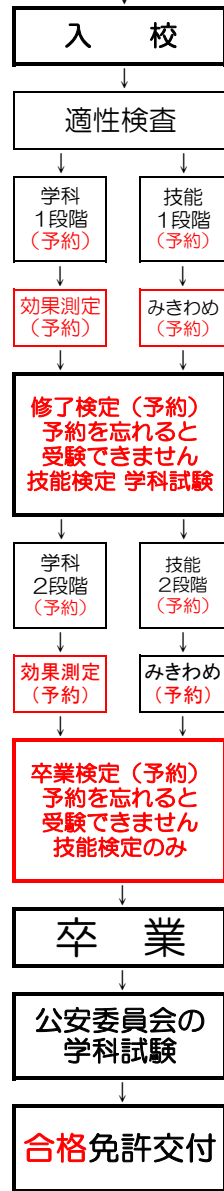
※ 修了検定、卒業検定は午後12時50分開始ですが、都合により変更される場合があります。

# 準中型車科 令和4年9月 普通自動車科 授業計画表 普通二輪車科

氏名

月日	曜日	行事	8:05~	9:00~	9:55~	10:50~	1:45~	2:40~	3:40~	4:40~	5:40~	6:40~	7:40~	8:40~	19:40~
9/1	木	入校日						適23	①24	㊦23	24		適	①	㊦
2	金	高齢者 認知		12	⑥13	⑦14		③25	②26	③25	26		⑥12	⑦13	⑥14
3	土	原付講		15	⑧16	⑨		⑤	④	⑤			⑧15	⑨16	⑧15
4	日	休日													
5	月			17	⑩18			⑦12	⑥13	⑦14			⑩17	⑩18	17
6	火	高齢者 認知		19	20			⑨16	⑧15	⑨16			②19	③20	②19
7	水			21	22			⑩18	⑩17	⑩18			④21	⑤22	④21
8	木			23	24			20	19	20			23	24	23
9	金	高齢者 認知		25	26			22	21	22			25	26	25
10	土	入校日						適24	①23	㊦24			適	①	㊦
11	日	休日													
12	月			12	13	14		②26	③25	②26			③12	②13	③14
13	火	高齢者 認知		16	15			④	⑤	④			⑤16	④15	⑤16
14	水			18	17			⑥12	⑦13	⑥14			⑦18	⑥17	⑦18
15	木			20	19			⑧15	⑨16	⑧15			⑨20	⑧19	⑨20
16	金	高齢者 認知		22	21			⑩17	⑩18	⑩17			⑩22	⑩21	⑩22
17	土	休日													
18	日	休日													
19	月	休日													
20	火	高齢者 認知						19	20	19			24	23	24
21	水	入校日						適21	①22	㊦21			適26	①25	㊦26
22	木	取り講 飲酒①						③23	②24	③23			②	③	②
23	金	休日													
24	土	原付講						⑤25	④26	⑤25			④12	⑤13	④14
25	日	休日													
26	月	休日													
27	火	休日													
28	水							⑦	⑥	⑦			⑥15	⑦16	⑥15
29	木	取り講 一般①						⑨12	⑧13	⑨14			⑧17	⑨18	⑧17
30	金	高齢者 取り講 一般②						⑩15	⑩16	⑩15			⑩19	⑩20	⑩19

ICカードとスマートフォンで予約ができます



インターネットを使って学科の勉強ができます！  
☆インターネット武蔵☆  
<http://www.musasijp/sangawa/>



最短教習時間					卒業検定	
車種	技能第一	修了検定	技能		学科	卒業検定
準中型	18時間		第二	合計		
MT	15時間	19時間	34時間	1~2段階で26時間		
AT	12時間	19時間	31時間	1~2段階で26時間		
自二	9時間	10時間	19時間	普通車と同じ		

※ 学科11.27はセット教習、12・13・14は応急救護教習で受講日は担当指導員に相談して下さい。  
 ※ 技能第1段階(場内)は1日2時間、技能第2段階(路上)は1日3時間まで教習できます。  
 ※ AT車とはオートマチック車、MT車とはマニュアル車を表します。  
 ※ 効果測定とは、学科の教習効果を確認する為のテストで90点以上が合格です。  
 ※ みきわめとは、技能の履修状況の評価、確認をする為の時間です。  
 ※ 修了検定、卒業検定は午後12時50分開始ですが、都合により変更される場合があります。